

平成29年度 乳がん検診
(集団検診)

●受診時の注意事項等を『けんしんガイド』で、必ず確認してください。

平成29年度集団検診
領収書

氏名 様

乳がん検診(マンモグラフィ)料金

40~49歳 600円	50~69歳 1,100円
70歳以上 400円	

氏名 様

乳がん検診(視触診)料金

40~49歳 200円	50~69歳 600円
70歳以上 200円	

切り取らないでください。

平成29年度 乳がん検診票(集団検診) (視触診・マンモ) 赤磐市

2方向 40~49歳
1方向 50~69歳
1方向 70歳~

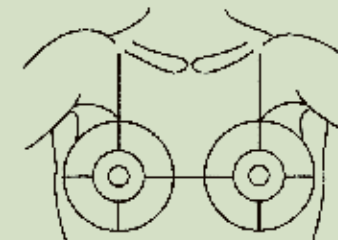
住所	赤磐市	整理番号		受診日	
フリガナ		性別	女	生年月日	大 昭 才
氏名					受付番号

平成30年3月31日付の年齢

↓ 太枠内をよく読み記入してください。

電話番号	() () ()
1. 乳がん検診を受診したことがありますか	なし・あり 視触診 年 月 受診 マンモグラフィ 年 月 受診
2. 月経の状態	初潮 () 歳 / 閉経 () 歳 最近の月経 月 日 ~ 月 日
3. 出産回数	() 回 初産 () 歳 / 最終産 () 歳
4. 血縁者に乳がんの人がいますか	なし・あり 続柄: 母 姉妹 娘 祖母 父 兄弟 他 ()
5. 1) 乳房の病気にかかったことがありますか	なし・あり 乳がん 乳腺症 線維腺腫 乳腺炎 その他 ()
2) 過去に乳房の手術歴がありますか	なし・あり 年 月 (右・左) 病院名 ()
6. 現在、乳房に症状が何かありますか	なし・あり 痛み はり・重苦感 変形 乳汁分泌 しこり(右・左) その他 ()
7. 自己検診をしていますか	なし・あり 毎月実施 時々
8. ホルモン剤を服用していますか	なし・あり 1. 服用中 2. 過去にあり () 年頃
9. 身長 () cm / 体重 () kg	
10. 豊胸術を受けている	
11. ペースメーカーを挿入している	はい
12. 乳房内にチューブ等の異物を挿入している	はい
13. 妊娠している。または妊娠しているかもしれない	いいえ
14. 現在、授乳中である	

検診所見(視触診) 年 月 日



【所見】

- 腫 瘍 : 無 ・ 有 (右 ・ 左)
硬 結 : 無 ・ 有 (右 ・ 左)
- 乳頭所見 : 無 ・ 有
(陥 凹) : 右 ・ 左
(び ら ん) : 右 ・ 左
(異 常 分 泌) : 右 ・ 左
- 腋窩リンパ節腫脹 : 無 ・ 有 (右 ・ 左)
- その 他 ()

【診断】

- 異常を認めず
- 乳がん(疑いを含む)
- 乳腺症
- 乳腺痛症
- 線維腺腫
- その他 ()
- 不明

【指導区分】

- 異常を認めず
- 経過観察(再検 月 後)
- 要精検
- 要治療

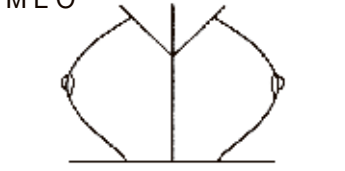
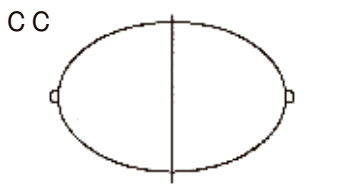
診察医

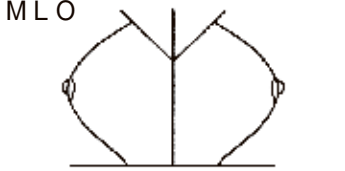
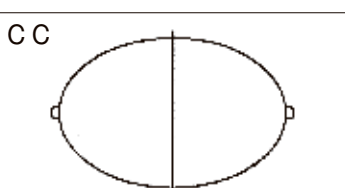
●受診時の注意事項等を『けんしんガイド』で必ず確認してください。

視触診のみの受診はできません。必ず視触診を
うけてからマンモグラフィを受診してください。

フィルムNo.	撮影年月日 年 月 日
---------	-------------

マンモグラフィ読影所見

①読影年月日		読影医		
カテゴリー	右 所 見	M L O	右 所 見	カテゴリー
I	1. 腫瘍		1. 腫瘍	I
II	2. 粗大石灰化 微細石灰化		2. 粗大石灰化 微細石灰化	II
III	3. 非対称 構築の乱れ		3. 非対称 構築の乱れ	III
IV	リンパ節		リンパ節	IV
V	皮膚所見 他		皮膚所見 他	V
N	4. 要再検 5. 読影不能		4. 要再検 5. 読影不能	N

②読影年月日		読影医		
カテゴリー	右 所 見	M L O	右 所 見	カテゴリー
I	1. 腫瘍		1. 腫瘍	I
II	2. 粗大石灰化 微細石灰化		2. 粗大石灰化 微細石灰化	II
III	3. 非対称 構築の乱れ		3. 非対称 構築の乱れ	III
IV	リンパ節		リンパ節	IV
V	皮膚所見 他		皮膚所見 他	V
N	4. 要再検 5. 読影不能		4. 要再検 5. 読影不能	N

判 定	1. 異常なし 2. 要精検 3. 要マンモグラフィ再検 (画像不良) 4. マンモグラフィ無効 視触診判定	乳腺の 評価	1. 高濃度 2. 不均一高濃度 3. 乳腺散在 4. 脂肪性
-----	---	-----------	--

フィルム 評価	右 乳 房	左 乳 房
	1. 体動 2. 撮影条件不良 () 3. ポジショニング不良 4. マンモグラフィ不適 5. その他 ()	1. 体動 2. 撮影条件不良 () 3. ポジショニング不良 4. マンモグラフィ不適 5. その他 ()